


220 POZZETTI



Schede tecniche illustrative e di montaggio
disponibili sul sito internet
www.emic.it


LEGENDA TECNICO DESCRITTIVA



RIF.	PAG.	DESCRIZIONE		
220.010 220.015 220.020	124	Pozzetti Rinforzati normali e giunto a bicchiere Manufatti in cls vibrati a sfornatura continua. Vengono normalmente impiegati in edilizia stradale, artigianale e industriale ove presente traffico pesante, per raccordare e rendere ispezionabili linee fognarie, scarichi pluviali, condotte interrate di cavi, tubazioni acquedotto, gas-metano, telefoniche e trasmissione dati.	CE : UNI EN 1917	
220.030	125	Pozzetti Normali Manufatti in cls vibrati a sfornatura continua. Vengono normalmente impiegati in edilizia civile, residenziale, artigianale e industriale per raccordare e rendere ispezionabili linee fognarie, scarichi pluviali, condotte interrate di cavi, tubazioni acquedotto, gas-metano, telefoniche e trasmissione dati.	CE : UNI EN 1917	
220.035 220.037	126	Pozzetti/Prolunghe Rettangolari Rinf. tipo Enel Manufatti in cls vibrati a sfornatura continua. Vengono normalmente impiegati per realizzare reti ENEL o tratti (solo tipo fognario) di fognatura. Questi ultimi sono trattati all'interno con resine epossidiche a 300 micron e impiegati per raccordare ed ispezionare tratti di rete fognaria pubblica.	CE : UNI EN 1917	
220.040 220.045	127	Pozzetti e Prolunghe rinforzati c/fori per inserimento gradini Manufatti in cls vibrati a sfornatura continua. Vengono normalmente impiegati in edilizia stradale, artigianale e industriale ove presente traffico pesante, per raccordare e rendere ispezionabili linee fognarie, scarichi pluviali, condotte interrate, tubazioni acquedotto, gas-metano, telefoniche e trasmissione dati.	CE : UNI EN 1917	
			NUOVO	
220.050 220.052	128	Pozzetti pluviali tipo grondaia Manufatti in cls vibrati e gettati a sfornatura continua.		
220.060 220.062 220.064	128	Pozzetti tipo PD e Sifonati Stradali Manufatti in cls vibrato		
220.070	128	Pozzetti Firenze Manufatti in cls vibrati	NUOVO	
220.080	128	Pozzetti Veggetti tipo Bologna Manufatti in cls vibrati		
220.090	129	Pozzetti tipo "Telecom" Manufatti in cls vibrato a sfornatura continua. Vengono impiegati per raccordo ed ispezione di condotte telefoniche normali o in fibra ottica, nelle lottizzazioni pubbliche o private e nelle carreggiate stradali. Rispettano i parametri tecnici e costruttivi richiesti dagli enti verificatori e collaudatori.		

Foto e schemi uso rappresentativo non in scala Imballo a perdere dove non indicato diversamente Dati tecnici e pesi sono indicati

220 POZZETTI



Schede tecniche illustrative e di montaggio
disponibili sul sito internet
www.emic.it

LEGENDA TECNICO DESCRITTIVA



RIF.	PAG.	DESCRIZIONE	
220.100	129	Pozzetti Telecom FO per Fibre Ottiche Manufatti in cls vibrato a sfornatura continua. Vengono impiegati per raccordo ed ispezione di condotte telefoniche normali o in fibra ottica, nelle lottizzazioni pubbliche o private e nelle carreggiate stradali. Rispettano i parametri tecnici e costruttivi richiesti dagli enti verificatori e collaudatori.	
220.110	130	Pozzetti di Cacciata Manufatti in cls vibrati, stuccati e muniti all'interno di elemento a tazza su bilanciere in acciaio inox. Vengono impiegati negli scarichi di linee a bassa pendenza. Il bilanciere a tazza infatti interviene scaricando di colpo l'acqua raccolta, immettendola con forza nella tubazione per impedirne il deposito di sabbie o detriti.	
220.120	130	Pozzetti Acquedotto Manufatti in cls.	
220.125	130	Elementi raggiungi quota per Acquedotto Manufatti in cls.	 NUOVO
220.130	130	Lastre per sifonatura pozzetto Manufatti in cls.	
220.135	131	Maxipozzetto TELECOM Manufatti in cls.	 NUOVO
220.140	131	Pozzetti/prolunghe d'ispezione con incastro a bicchiere Manufatti in cls.	 CE : UNI EN 1917 NUOVO
220.150	132	Pozzetti EUROPA Manufatti in cls, progettato per risolvere tutte le tipologie costruttive del sistema fognario moderno. Disponibile per l'allacciamento di tubi in fibra di vetro, PVC, gres e ghisa.	 NUOVO
220.160	132	Pozzetti Rinf. rete fognaria RO Manufatti in cls.	 CE : UNI EN 1917

POZ



Pozzetto rinf. 80x80



Pozzetto rinf. 150x150



* SU RICHIESTA
pareti piene
senza impronte
di innesto tubi

NUOVO



Pozzetto c/giunto bicchiere

Pozzetti Rinforzati

in cls vibrato armato certificato

MARCATURA **CE** : UNI EN 1917



Portata coperture



Codice Fatturazione	Dimensioni in cm. nominali I=interne	h=altezza esterna T=impronta tubo Sf=sfuso E=esterne	Sp=spessore	Peso in Kg.	Q.tà x pacco	Prezzo Euro Cad.
Pozzetti Rinforzati normali						
POZR04005570	I/ 40x40	E/ 54x54	h.54 Sp=7 T/ 25	200	Sf	Rif. 220.010 34,30
POZR05005470	I/ 50x50	E/ 64x64	h.54 Sp=7 T/ 30	240	Sf	45,20
POZR06006685	I/ 60x60	E/ 77x77	h.65 Sp=8,5 T/ 37	420	Sf	70,20
POZR07007090	I/ 70x70*	E/ 90x90	h.74 Sp=10 T/ 55	460	Sf	115,00
NOVITA' - Pozzetti e prolunghe rinforzate con gradini a pag.127						
POZR08008890	I/ 80x80	E/ 100x100	h.87 Sp=10 T/ 60	750	Sf	122,00
NOVITA' - Pozzetti e prolunghe rinforzate con gradini a pag.127						
POZR09009490	I/ 90x90	E/ 110x110	h.97 Sp=10 T/ 67	1100	Sf	181,00
POZR10010912	I/ 100x100*	E/ 125x125	h.98 Sp=12,5 T/ 85	1320	Sf	214,00
NOVITA' - Pozzetti e prolunghe rinforzate con gradini a pag.127						
POZR12013014	I/ 120x120*	E/ 145x145	h.118 Sp=12,5 T/ 95	1860	Sf	340,00
NOVITA' - Pozzetti e prolunghe rinforzate con gradini a pag.127						
POZR15016014	I/ 150x150	E/ 176x176	h.148 Sp=13 T/116	3660	Sf	659,00
POZR17517514	I/ 175x175	E/ 214x214	h.200 Sp=19,5 T/136	6600	Sf	2.019,00
Per prezzo dei coperchi vedi a pag. 32						
Pozzetti Rinforzati con Giunto a Bicchiere - impronta tubo ad "U"						
POZRGB80889	I/ 80x80	E/ 100x100	h.90 Sp=10 T/ 43	720	Sf	Rif. 220.015 138,00
POZRGB10010	I/ 100x100	E/ 120x120	h.100 Sp=10 T/ 58	1070	Sf	248,00
POZRGB10012	I/ 100x120	E/ 120x140	h.100 Sp=10 T/2x73-2x43	1240	Sf	312,00
POZRGB12015	I/ 120x150	E/ 140x170	h.100 Sp=10 T/2x83-2x53	2040	Sf	440,00

Pozzetto Rinforzato 200x200

a 2 elementi in cls vibrato armato certificato

MARCATURA **CE** : UNI EN 1917



Portata coperture



Particolare incastro



Prolunga doppio inc.



Fondo 200x200



Cop. 200x200

Codice Fatturazione	Dimensioni in cm. nominali I=interne	h=altezza esterna T=impr. tubo L=luce E=esterne	TE=composizione elementi Sp=spessore	Peso in Kg.	Prezzo Euro Cad.
Pozzetto a 2 elementi con coperchio TE= A+B+Cop. rinforzato					
POZR20023515	I/ 200x200	E/ 236x236	h.235 Sp.18 T/ 145	10860	2.553,00
Pozzetto a 2 elementi senza coperchio TE= A+B					
POZR20023525	I/ 200x200	E/ 236x236	h.215 Sp.18 T/ 145	8340	1.934,00
Pozzetto 3 elementi con coperchio TE= A+B+C+Cop. rinforzato					
POZR20023516	I/ 200x200	E/ 236x236	h.335 Sp.18 T/ 145	14040	3.247,00
POZR20023517	Fondo	A			1.271,00
	I/ 200x200	E/ 236x236	h.115 Sp.18	5160	
POZR20023518	Anello prolunga doppio incastro	C			857,00
	I/ 200x200	E/ 236x236	h.100 Sp.18	3180	
POZR20023519	Anello terminale singolo incastro	B			695,00
	I/ 200x200	E/ 236x236	h.100 Sp.18	3180	
POZR20023520	Anello prolunga senza incastro				555,00
	I/ 200x200	E/ 236x236	h.50 Sp.18 NUOVO	1850	
COP5C0200	Coperchio Rinforzato		Sp.20		Vedi pag.32
	I/ 200x200	E/ 236x236	Foro E/ d.86L/ d.60	2520	

SU RICHIESTA DISPONIBILE CON GRADINI - supplemento 10%



Portata coperture



Pozzetti Normali

in cls vibrato armato certificato

MARCATURA **CE** : UNI EN 1917

Codice Fatturazione	Dimensioni in cm. nominali	h=altezza esterna T=impr.tubo	Sf=sfuso	Peso in Kg.	Q.tà x pacco	Prezzo Euro Cad.
	I=interne	E=esterne				
POZZ00020	Po-20					6,70
	I/ 20x20	E/ 26x26	h.22	T/ 10	16 48	
POZZ00025	Po-25 esterno 30					6,90
	I/ 25x25	E/ 30x30	h.27	T/ 15	25 48	
POZZ00028	Po-28 esterno 35					5,40
	I/ 28x28	E/ 35x35	h.28	T/ 16	33 36	
POZZ00030	Po-30					7,30
	I/ 30x30	E/ 36x36	h.29	T/ 16	36 36	
POZZ00033	Po-33 esterno 40					8,60
	I/ 33x33	E/ 40x40	h.37	T/ 18	60 27	
POZZ00038	Po-38 esterno 45					8,10
	I/ 38x38	E/ 45x45	h.38	T/ 25	70 Sf	
POZZ00040	Po-40					10,90
	I/ 40x40	E/ 47x47	h.39	T/ 25	73 Sf	
POZZ00043	Po-43 esterno 50					13,80
	I/ 43x43	E/ 50x50	h.46	T/ 22	110 12	
POZZ00050	Po-50 esterno 60					17,90
	I/ 50x50	E/ 60x60	h.49	T/ 32	137 Sf	
POZZ00060	Po-60 esterno 70					31,10
	I/ 60x60	E/ 70x70	h.61	T/ 42	207 Sf	
POZZ00070	Po-70 esterno 80					50,10
	I/ 70x70	E/ 80x80	h.68	T/ 52	260 Sf	
POZZ00080	Po-80 esterno 90					70,30
	I/ 80x80	E/ 92x92	h.76	T/ 58	425 Sf	
POZZ00090	Po-90 esterno 100					97,00
	I/ 90x90	E/ 100x100	h.100	T/ 71	600 Sf	
POZZ00100	Po-100					150,00
	I/ 100x100	E/ 113x113	h.102	T/ 80	820 Sf	
POZZ00120	Po-120					321,00
	I/ 120x120	E/ 138x138	h.120	T/ 86	1500 Sf	
Per prezzo dei coperchi vedi a pag.28-29-30-31-33-34						



Po-20



Po-25



Po-28-30-33-38-43-60



Po-40



Po-50-70



Po-80-100



Po-90-120



SI=Punto centrale da cui iniziare ad aprire l'impronta

RISPARMIA TEMPO. INOLTRA L'ORDINE SU www.emic.it

AVVERTENZE: Per la movimentazione delle misure dal Po-20 al Po-60 effettuare dei fori laterali nelle impronte. Dal Po-70 al Po-120 utilizzare i fori già esistenti

Foto e schemi uso rappresentativo non in scala Imballo a perdere dove non indicato diversamente Dati tecnici e pesi sono indicativi

POZ

Pozzetti/Prolunghe Rettangolari Rinforzati e tipo "ENEL" in cls vibrato armato



Portata coperture



MARCATURA **CE** : UNI EN 1917



Pozzetto rettangolare



Coperchio rettangolare



Pozzetto tipo ENEL con coperchio

Codice Fatturazione	Dimensioni in cm. nominali I=Larg.x Lung. int.	I=interno h=altezza esterna T=impr.tubo E=Larg.x Lung. est.	F=foro centrale Sp=spessore	Peso in Kg.	Prezzo Euro Cad.
---------------------	---	--	--------------------------------	-------------	---------------------

Pozzetti rettangolari rinforzati					Rif.220.035
POZR30033001	I/ 80x120	E/ 110x150 h.110	Sp=15 T/ 40	2040	293,00
POZR30033002	I/ 100x120	E/ 130x150 h.110	Sp=15 T/ 50	2400	349,00
POZR30033003	I/ 100x160	E/ 130x190 h.110	Sp=15 T/ 70	2700	397,00

Coperchi rettangolari rinforzati per pozzetti rinforzati					
COP5C0500	IP/ 80x120	E/ 110x150	Sp=20 F/ 55x55	780	189,00
COP5C0505	IP/100x120	E/ 130x150	Sp=20 F/ 55x55	1000	213,00
COP5C0510	IP/100x160	E/ 130x190	Sp=20 F/ 55x55	1200	246,00

Prolunghe rettangolari per pozzetti rinforzati					
PROR40043001	I/ 80x120	E/ 110x150 h.25	Sp=15	430	109,00
PROR40043002	I/ 80x120	E/ 110x150 h.40	Sp=15	640	142,00
PROR40043003	I/ 80x120	E/ 110x150 h.110	Sp=15 T/40-50	1900	255,00
PROR40043004	I/ 100x120	E/ 130x150 h.25	Sp=15	500	123,00
PROR40043005	I/ 100x120	E/ 130x150 h.40	Sp=15	950	208,00
PROR40043006	I/ 100x120	E/ 130x150 h.110	Sp=15 T/40-50	1850	293,00
PROR40043007	I/ 100x160	E/ 130x190 h.25	Sp=15	620	147,00
PROR40043008	I/ 100x160	E/ 130x190 h.40	Sp=15	1030	175,00
PROR40043009	I/ 100x160	E/ 130x190 h.110	Sp=15 T/40-50	2450	345,00

Codice Fatturazione	Dimensioni in cm. nominali I=Larg.x Lung. int.	I=interno h=altezza esterna T=impr.tubo E=Larg.x Lung. est.	F=foro centrale Sp=spessore	Peso in Kg.	Prezzo Euro Cad.
---------------------	---	--	--------------------------------	-------------	---------------------

Pozzetto e prolunga tipo "ENEL" e copertura rinforzata					Rif.220.037
POZR40043001	I/ 150x250	E/ 180x280 h.95	Sp=15 T/ n.6 da 55x55	4000	1.179,00
POZR40043002	Prolunga	E/ 180x280 h.100	Sp=15 T/ n.6	3200	934,00
COP5C0600	Cop. compl. 3pz	E/ 180x280	sp.20	2200	519,00
COP5C0605	Elem. cop. c/ispez.	E/ 130x180	sp.20	1200	199,00
COP5C0610	Elem.chiuso1pz di 2	E/ 75x180	sp.20	500	161,00



Materiale prodotto su ordinazione

NUOVO

Pozzetti e Prolunghe Rinforzati CON GRADINI **C250**
 c/fori per inserimento gradini in cls vibrato armato



Portata coperture



MARCATURA **CE** : UNI EN 1917

Codice Fatturazione	Dimensioni in cm. nominali l=interne	h=altezza Sp=spessore Sf=sfuso E=esterne	Nr. gradini	Peso in Kg.	Q.tà pacco	Prezzo Euro Cad.
---------------------	---	---	-------------	-------------	------------	---------------------

Pozzetti e Prolunghe rinforzati con gradini

Rif.220.040

Pozzetti con 1 parete piena s/impronta, preforata per inserimento gradini

POZR60070001	l/ 70 x 70 x h.66	E/ 90x 90x h.74	Sp=10	3	490	Sf	127,00
POZR60080001	l/ 80 x 80 x h.80	E/100x100x h.87	Sp=10	3	750	Sf	134,00
POZR60100001	l/ 100 x 100 x h.90	E/125x125x h.98	Sp=12,5	4	1400	Sf	214,00
POZR60120001	l/ 120 x 120 x h.110	E/145x145x h.118	Sp=12,5	4	1840	Sf	340,00
POZR60150001	l/ 150 x 150 x h.140	E/176x176x h.148	Sp=13	5	3660	Sf	730,00

Prolunghe con 1 parete piena s/impronta, preforata per inserimento gradini

POZR60070006	l/ 70 x 70 x h.25	E/ 90 x 90 x h.25	Sp=10	1	150	Sf	45,00
POZR60070005	l/ 70 x 70 x h.40	E/ 90 x 90 x h.40	Sp=10	1	280	Sf	69,00
POZR60070004	l/ 70 x 70 x h.74	E/ 90 x 90 x h.74	Sp=10	3	400	Sf	118,00
POZR60080002	l/ 80 x 80 x h.25	E/100x100x h.25	Sp=10	1	185	Sf	58,00
POZR60080003	l/ 80 x 80 x h.40	E/100x100x h.40	Sp=10	1	320	Sf	76,00
POZR60080004	l/ 80 x 80 x h.87	E/100x100x h.87	Sp=10	3	620	Sf	125,00
POZR60100002	l/ 100 x100 x h.25	E/125x125x h.25	Sp=12,5	1	320	Sf	88,00
POZR60100003	l/ 100 x100 x h.40	E/125x125x h.40	Sp=12,5	1	500	Sf	96,00
POZR60100005	l/ 100 x100 x h.50	E/125x125x h.50	Sp=12,5	2	620	Sf	140,00
POZR60100004	l/ 100 x100 x h.98	E/125x125x h.98	Sp=12,5	4	1240	Sf	187,00
POZR60120002	l/ 120 x120 x h.25	E/145x145x h.25	Sp=12,5	1	350	Sf	98,00
POZR60120003	l/ 120 x120 x h.40	E/145x145x h.40	Sp=12,5	1	550	Sf	124,00
POZR60120005	l/ 120 x120 x h.50	E/145x145x h.50	Sp=12,5	2	690	Sf	180,00
POZR60120004	l/ 120 x120 x h.118	E/145x145x h.118	Sp=12,5	4	1540	Sf	324,00
POZR60150002	l/ 150 x150 x h.25	E/176x176x h.25	Sp=13	1	564	Sf	155,00
POZR60150003	l/ 150 x150 x h.50	E/176x176x h.50	Sp=13	2	1070	Sf	250,00
POZR60150004	l/ 150 x150 x h.148	E/176x176x h.148	Sp=13	5	2900	Sf	580,00

Pozzetti e Prolunghe rinforzati Giunto a Bicchiere con gradini

Rif.220.045

Pozzetti Giunto Bicchiere con 1 parete piena s/impronta, preforata per gradini

POZR6GB01002	l/ 80 x80 x h.90	E/100x100x h.90	Sp=10	4	740	Sf	152,00
POZR6GB01003	l/ 100 x100 x h.100	E/120x120x h.100	Sp=10	4	1110	Sf	262,00
POZR6GB01005	l/ 100 x120 x h.100	E/120x140x h.100	Sp=10	4	1290	Sf	336,00
POZR6GB01004	l/ 120 x150 x h.100	E/140x170x h.100	Sp=10	4	2100	Sf	469,00

Prolunghe con 1 parete piena s/impronta, preforata per inserimento gradini

POZR6GB02002	l/ 80 x80 x h.50	E/100x100x h.50	Sp=10	2	440	Sf	85,00
POZR6GB03002	l/ 80 x80 x h.90	E/100x100x h.90	Sp=10	4	560	Sf	145,00
POZR6GB02003	l/ 100 x100 x h.50	E/120x120x h.50	Sp=10	2	620	Sf	138,00
POZR6GB03003	l/ 100 x100 x h.100	E/120x120x h.100	Sp=10	4	820	Sf	220,00
POZR6GB02005	l/ 100 x120 x h.50	E/120x140x h.50	Sp=10	2	660	Sf	190,00
POZR6GB03005	l/ 100 x120 x h.100	E/120x140x h.100	Sp=10	4	940	Sf	300,00
POZR6GB02004	l/ 120 x150 x h.50	E/140x170x h.50	Sp=10	2	1050	Sf	240,00
POZR6GB03004	l/ 120 x150 x h.100	E/140x170x h.100	Sp=10	4	1500	Sf	420,00

Gradini in acciaio plastificato

POZRGRA01	Largh.E/ 33 Colore arancio rinfangente con bordi laterali anticaduta del piede	8,80
	CERTIFICATO EN-13101-MSS Tipo D Classe I°	
POZRSUP01	Supplemento per preinserimento dei gradini sul prodotto	2,70

Per prezzo dei coperchi vedi a pag. 32

Parete piena s/impronte



Fori per inserimento gradini distanziati di 25 cm.



Particolare con gradini installati. Su richiesta, si possono fornire già inseriti. Vedi supplemento



Pozzetto c/giunto bicchiere



Gradino acciaio plastificato

RISPARMIA TEMPO, INOLTRA L'ORDINE SU www.emic.it

POZ



Pozzetti Pluviali tipo grondaia

in cls gettato e vibrato armato



Portata coperture

Codice Fatturazione	Dimensioni in cm. nominali	R=riferimenti E=esterne F=foro tasca V=vibrato	G=gettato	Altezza	Peso in Kg.	Q.tà pacco	Prezzo Euro Cad.
Pluviale 15x25 in cls gettato							Rif.220.050
POZZ01525	R/ 15x25	E/17x30	G	F/11x11	23	14,5	70
completo di coperchio A15 - Foro quadro di innesto grondaia							10,40
POZZ01526	R/ 15x25	E/17x30	G	F/d.12	23	12,5	70
completo di coperchio A15 - Foro tondo di innesto grondaia							10,40
Pluviale 25x25 in cls vibrato armato							Rif.220.052
POZZ02525	R/ 25x25	E/31x31	V	F/12x12	29	43	24
							10,20



Pozzetti tipo PD e Stradali sifonati

in cls vibrato armato

Rif. vedi sotto



Codice Fatturazione	Dimensioni in cm. nominali	I=interne F=foro tasca T=impr.tubo	Sf=sfuso	Altezza	Peso Kg.	Q.tà pacco	Prezzo Euro Cad.
Pozzetti tipo PD normali							Rif. 220.060
POZZ04060	Pozzetto tipo PD	I/40x40	F/25x11	65	210	Sf	41,70
Pozzetti tipo PD rinforzati							Rif.220.062
POZZ04061	Pozzetto tipo PD rinf.	I/40x40	F/34,5x18	65	345	Sf	53,70
Pozzetti Stradali sifonati con sifone chiuso sulla sommità'							Rif.220.064
POZZ04065	I/45x45	E/52x52	T/d.16	50	250	Sf	56,00
POZZ04066	I/45x45	E/52x52	T/d.16	70	350	Sf	66,70
POZZ04067	I/45x45	E/52x52	T/d.20	100	490	Sf	84,70

NUOVO



Pozzetto Firenze

in cls vibrato armato



Portata coperture

Rif. 220.070

Codice Fatturazione	Dimensioni in cm. nominali	I=interne E=esterne V=Vibroressate	Altezza	Peso in Kg.	Q.tà x pacco	Prezzo Euro Cad.
POZZC4081	Pozzetto "FI"	I/40x80	65	245	6	77,00
completo di coperchio leggero						
POZZ05010	Fondo "FI" chiuso	I/40x80	45	133	6	44,60
POZZ05030	Prolunga c/impronta	I/40x80 V	20	60	5	19,00
POZZ05035	Prolunga c/impronta	I/40x80	40	110	6	44,60
COP0C4080	Coperchio a 2 botole	E/50x90 B125	sp.6	50	NUOVO	13,70



Pozzetti Veggetti tipo Bologna

in cls gettato/ vibrato armato



Portata coperture

Rif. 220.080

Codice Fatturazione	Dimensioni in cm. nominali	E=esterne Sf=sfuso	Altezza	Peso in Kg.	Q.tà x pacco	Prezzo Euro Cad.
POZZ04085	Pozzetto sifone incorporato	E/30x30 gettato	40	30	Sf	26,20
POZZ04086	Pozzetto sifone incorporato	E/40x40 gettato	50	76	Sf	30,90
POZZ04088	Pozzetto sifone incorporato	E/50x50 vibrato	50	100	Sf	32,20
POZZ04100	Coperchio gettato	E/30x30 Sp. 5		10	Sf	12,00
POZZ04101	Coperchio gettato	E/40x40 Sp. 5		20	Sf	15,00

Foto e schemi uso rappresentativo non in scala Imballo a perdere dove non indicato diversamente Dati tecnici e pesi sono indicativi

NUOVO



Rif. 220.090

Portata coperture



P2

P4

Pozzetti tipo "Telecom"
in cls vibrato armato

Codice Fatturazione	Dimensioni in cm. nominali		Altezza est.	Peso in Kg.	Prezzo Euro Cad.	
	I=interne	E=esterne				
POZZ05150	P2* POZZETTO	I/ 60x60	E/ 78x78	96	500	125,00
POZZ05153	P2* PROLUNGA	I/ 60x60	E/ 78x78	96	390	105,00
POZZ05155	P4* POZZETTO	I/ 60x120	E/ 86x146	95	1260	220,00
POZZ05160	P4* PROLUNGA	I/ 60x120	E/ 88x147	95	965	170,00

*Trasformabili in P6 - P8 con rinfiacco integrativo in cls ulteriori 10 cm.
Coperchi in ghisa rif. Linea Servizi

Pozzetti "Telecom" F.O. per Fibre ottiche
per fibre ottiche in cls vibrato armato



Rif. 220.100

Portata coperture



Soletta per chiusino

Prolunga h.20

Prolunga h.40

Elemento base

Codice Fatturazione	Dimensioni in cm. nominali		Altezza est.	Peso in Kg.	Prezzo Euro Cad.	
	I=interne	E=esterne				
Pozzetto Telecom F.O. 125x80						
POZZ07081	Elem. base	I/ 125x80	E/ 145x100	50	700	240,00
POZZ07082	Prolunga	I/ 125x80	E/ 145x100	10	110	72,00
POZZ07083	Prolunga	I/ 125x80	E/ 145x100	20	220	95,00
POZZ07084	Prolunga	I/ 125x80	E/ 145x100	40	440	168,00
POZZ07085	Soletta*	I/ 125x80	E/ 145x100	13	215	93,00
	per chiusino con foro 70x106					
POZZ07086	Soletta	I/ 125x80	E/ 145x100	13	215	103,00
	per chiusino con foro 60x120					
*Coperchio in ghisa sferoidale per soletta FORO 70X106 Serie Millennium						
COP74D0884	M/CSR88125	I/ 80x125	E/ 88x125	D400	182,0	v.L. servizi
Pozzetto Telecom F.O. 90x70						
POZZ07087	Elemento base	I/ 90x70	E/ 109x89	36	350	204,00
POZZ07088	Prolunga	I/ 90x70	E/ 109x89	10	80	59,00
POZZ07089	Prolunga	I/ 90x70	E/ 109x89	20	160	81,00
POZZ07090	Soletta*	I/ 90x70	E/ 109x89	12	150	81,00
	per chiusino con foro 70x80					
POZZ07091	Soletta	I/ 90x70	E/ 109x89	12	150	81,00
	per chiusino con foro 60x60					
*Coperchio in ghisa sferoidale per soletta FORO 70x80 Serie Millennium						
COP74D0872	M/CSR8794	I/ 70x90	E/ 87x94	D400	119,0	v.L. servizi



Materiale prodotto su ordinazione

RISPARMIA TEMPO, INOLTRA L'ORDINE SU www.emic.it

POZ



Pozzetti di Cacciata

in cls vibrato armato



Rif. 220.110



Codice Fatturazione	Dimensioni in cm. nominali		Altezza est.	Peso in Kg.	Prezzo Euro Cad.
	I=interne	E=esterne			
POZZ04070	PCA60	I/ 60x60 E/ 69x69	62	281	640,00
Dati tecnici: Capacità tazza in lt.10,50- Ribalt.tazza per ciclo nr.4- Totale per ciclo di lt. ribalt. 42					
POZZ04080	PCA80	I/ 80x80 E/ 89x89	82	627	966,00
Dati tecnici: Capacità tazza in lt.15 ..Ribalt.tazza per ciclo nr.6- Totale per ciclo di lt. ribalt. 90					

Il pozzetto è composto da 2 camere comunicanti. La caratteristica del pozzetto è di raccogliere l'acqua nella prima camera in entrata sino al raggiungimento del livello massimo. Il trabocco del recipiente a bilanciere avviene attraverso il tubo, portando al raggiungimento graduale del massimo livello. Per la variazione dell'inclinazione, la scodella in bilico perde l'equilibrio, rovesciandosi in avanti e creando un forte flusso d'acqua, tale da impedire depositi nella tubatura di scarico.



Pozzetti Acquedotto

in cls vibrato armato



Rif. 220.120

Portata coperture

Codice Fatturazione	Dimensioni in cm. nominali	I=interne	E=esterne	Altezza est.	Peso in Kg.	Prezzo Euro Cad.
POZZ070801	Piastra di fondo	I/ 70x40	E/ 80x50	5	46,7	19,90
POZZ070802	Anello fondo	I/ 70x40	E/ 80x50	40	115	43,50
POZZ070804	Anello di prolunga	I/ 70x40	E/ 80x50	40	115	43,50
POZZ070803	Coperchio cemento con botola in ghisa da cm. 22x22	I/ 70x40	E/ 80x50		45,7	54,20
			B125			
POZZ120500	Pozzetto	I/ 120x50	E/ 130x60	45	280	83,50



Elementi raggiungi quota per Acquedotto

in cls vibrato armato

Rif. 220.125

Codice Fatturazione	Dimensioni in cm. nominali	E=esterne	Nr. x pianale	Peso in Kg.	Prezzo Euro Cad.
POZZ08027	Pozzetto ovale foro 32/20	E/ 50x39x19	20	29	18,80



Lastre per sifonatura pozzetti

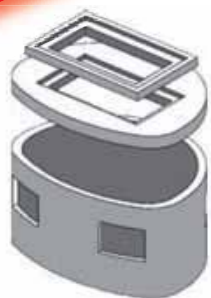
in cls vibrato

Rif. 220.130

Codice Fatturazione	Dimensioni in cm. nominali	R=rif.pozzetto sp=spessore	Sf=sfuso	Peso in Kg.	Q.tà x pacco	Prezzo Euro Cad.
LAST00040	R/ 40x40	sp.2,0		6	Sf	2,40
LAST00050	R/ 50x50	sp.2,0		11	Sf	2,80
LAST00060	R/ 60x60	sp.3,0		15	Sf	3,00

Foto e schemi uso rappresentativo non in scala Imballo a perdere dove non indicato diversamente Dati tecnici e pesi sono indicativi

NUOVO



Maxipozzetto TELECOM

Maxipozzetto TELECOM Ovale

in cls gettato armato



Materiale prodotto su ordinazione

Rif. 220.135

Codice Fatturazione	Dimensioni in cm. nominali I=interne E=esterne	h=altezza esterna Sf=sfuso	Peso in Kg.	Q.tà x pacco	Prezzo Euro Cad.
POZZMAX01	Maxipozzetto a sezione policentrica	E/ 220x170x115h	2230	Sf	1.223,00
POZZMAX02	Soletta di copertura	E/ 220x170x 17h	900	Sf	865,00
POZZMAX03	Torrino foro 60x120	E/ 70x106x 15h	195	Sf	237,00

NUOVO



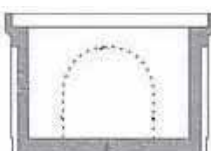
Riduzione tronco conica



Prolunga h. 50



Prolunga h. 100



Pozzetto c/fondo in cls gett.



Pozzetto c/giunto bicchiere.

Pozzetti/prolunghe d'ispezione con incastro a bicchiere

in cls vibrato armato

MARCATURA **CE** : UNI EN 1917



Codice Fatturazione	Dimensioni in cm. nominali I=interne	h=altezza esterna Sf=sfuso	Peso in Kg.	Q.tà x pacco	Prezzo Euro Cad.
Pozzetto 80x80					
POZZ080001	Pozzetto c/fondo in cls gett.	I/80x 80x h 90	740	Sf	128,00
POZZ080003	Prolunga	I/80x 80x h 90	560	Sf	89,00
POZZ080005	Prolunga	I/80x 80x h 50	440	Sf	69,00
POZZ080007	Riduzione tronco conica	I/80x 80x h 50	286	Sf	77,00
POZZ080009	Soletta foro isp. d. 62,5	I/80x 80x h 13	240	Sf	84,00
Pozzetto 100x100					
POZZ100011	Pozzetto c/fondo in cls gett.	I/100x100x h100	1110	Sf	140,00
POZZ100013	Prolunga	I/100x100x h100	820	Sf	119,00
POZZ100015	Prolunga	I/100x100x h 50	620	Sf	97,00
POZZ100019	Soletta foro isp. d. 62,5	I/100x100x h 13	700	Sf	118,00
Pozzetto 100x120					
POZZ120001	Pozzetto c/fondo in cls gett.	I/100x120x h100	1290	Sf	170,00
POZZ120003	Prolunga	I/100x120x h100	940	Sf	122,00
POZZ120005	Prolunga	I/100x120x h 50	660	Sf	91,00
POZZ120007	Riduzione tronco conica	I/100x120x h 85	1070	Sf	120,00
POZZ120009	Soletta foro isp. d. 62,5	I/100x120x h 14	600	Sf	140,00
Pozzetto 120x150					
POZZ150001	Pozzetto c/fondo in cls gett.	I/120x150x h100	2100	Sf	265,00
POZZ150003	Prolunga	I/120x150x h100	1500	Sf	183,00
POZZ150005	Prolunga	I/120x150x h 50	1050	Sf	143,00
POZZ150009	Soletta foro isp. d. 62,5	I/120x150x h 15	1100	Sf	233,00



Materiale prodotto su ordinazione

DISPONIBILI ANCHE CON GRADINI (quotazioni a richiesta)

RISPARMIA TEMPO. INOLTRA L'ORDINE SU www.emic.it

POZ

tubo fornito separatamente



Esempio di utilizzo pozzetto d'ispezione



Prolunga



Rid. tronco-conica

NUOVO

Pozzetti EUROPA

in cls vibrato armato



SCHEMA MONTAGGIO

Codice Fatturazione	Dimensioni in cm. nominali	l=interne E=esterne sp=spessore	Altezza	Peso in kg.	Prezzo Euro Cad.	
POZZE00001	Base pozzetto per tubi fino a d.315 mm	l/diam.100	h.int.50	65	2300	490,00
POZZE00002	Coperchio con foro d.60	l/diam.100	sp/20		550	140,00
POZZE00003	Guarnizione diam.100 in neoprene a norma UNI EN 681					37,60
POZZE00004	Gradone antiscivolo in polietilene/acciaio					20,30
POZZE00100	Prolunga	l/diam.100		100	990	147,00
POZZE00050	Prolunga	l/diam.100		50	510	113,00
POZZE00025	Prolunga	l/diam.100		25	260	86,00
POZZE00101	Riduz. conica	l/diam.100/62,5		100	1150	121,00
POZZE00080	Riduz. conica	l/diam.100/62,5		80	900	154,00
POZZE00060	Riduz. conica	l/diam.100/62,5		60	650	187,00
POZZE00020	Raggiungi quota	l/diam.62,5 sp.10		20	116	33,80
POZZE00010	Raggiungi quota	l/diam.62,5 sp.10		10	58	28,50
POZZE00005	Raggiungi quota	l/diam.62,5 sp.10		5	30	23,70



Materiale prodotto su ordinazione

Pozzetti Rinf.rete fognaria "RO"

in cls vibrato armato e trattato con resine epossidiche

MARCATURA **CE** : UNI EN 1917



Codice Fatturazione	Dimensioni in cm. nominali	l=interno h=altezza	Peso in Kg.	Prezzo Euro Cad.
Modello F8FGN588				
POZR02000588	Pozzetto allacciamento rete fognaria 1 via di d.160mm con tronchet.in pvc completo di o'ring parte inf.del pozzetto resinata con riv.epossidico puro 300 mic.	l/ d.50 h.80	400	286,00
PROR02000528	Prolunga PGN528	l/ d.50 h.20	68	53,00
Modello F10FCN571				
POZR02000571	Pozzetto allacciamento rete Fognaria 1 via di d.160mm con tronchet.in pvc completo di o'ring parte inf.del pozzetto resinata con riv.epossidico puro 300 mic.	l/ 50x50 h.70	530	278,00
PROR02000521	Prolunga PCN521	l/ 50x50 h.20	116	72,00
	Tappo pvc cieco a maschio	l/ 160mm		



Materiale prodotto su ordinazione