












110 CORDOLI





Schede tecniche illustrative e di montaggio
disponibili sul sito internet
www.emic.it

LEGENDA TECNICO DESCRITTIVA



RIF.	PAG.	DESCRIZIONE	
110.010	046	Cordoli e curve Giardino quarzati Manufatto in cls vibropressato con finitura superficiale al quarzo. Questa serve per rendere la parte a vista più liscia e impasto più omogeneo e resistente. Per semplicità di posa e migliore estetica, cordoli e curve sono muniti di incastro maschio e femmina.	CE : UNI EN 1340 
110.020 110.070 110.110 110.120 110.130	046 047 049	Cordoli e curve Stradali, bindero e accessori Manufatto in cls vibropressato con finitura superficiale al quarzo. Questa serve per rendere la parte a vista più liscia e impasto più omogeneo e resistente. Per semplicità di posa e migliore estetica, cordoli e curve sono muniti di incastro maschio e femmina. A corredo vengono forniti con stessa finitura, Passo carraio e Bocca di lupo, Cunetta stradale.	CE : UNI EN 1340 
110.030 110.060 110.115 110.140 110.142	047 049 050	Cordoli Stradali Monostrato h.35 e Forati h.25 Manufatti in cls vibropressato mono-impasto con incastro maschio e femmina anche sulle relative curve. Vengono impiegati come bordo di contenimento marciapiedi a lato di strade urbane ed extraurbane e lottizzazioni private artigianali, industriali e commerciali. A corredo vengono forniti con stessa finitura, Cordolo Anas, Cordolo per Rotatorie, Cordolo per Pista Ciclabile.	CE : UNI EN 1340 NUOVO 
110.080 110.090 110.100	047 048 048	Cordoli e curve lisce gettate, STORY ed in ghiaino Manufatti in cls liscio a getto. Ideali come bordi di contenimento per giardino. Le misure più grandi sono per il contenimento di marciapiedi in lottizzazioni urbane ed extraurbane che richiedono finiture particolari e di pregio.	CE : UNI EN 1340 
110.150 110.151 110.152	050	Cordoli "New Jersey" City Manufatti in cls vibrato a sformatura continua con incastro a maschio e femmina. Predisposti per inserimento paletto di recinzione, sono ideali per delimitare e recintare in forma permanente o provvisoria aree esterne, cantieri, piazzali ecc. o come cordoli di contenimento terreni e terrapieni.	NUOVO 
110.170	050	Embrici Stradali Manufatto in cls vibropressato prodotto con inerti che lo rendono liscio e uniforme. La posa a secco risulta facile e veloce grazie alla presenza dell'incastro maschio e femmina. Viene utilizzato come canalina per convogliamento e scarico delle acque.	NUOVO 
110.175	051	Cordoli "New Jersey" Ciclabile Manufatti in cls gettato.	NUOVO 
110.180	051	Minibarriera Manufatti in cls gettato con colorazione compresa nel prezzo.	NUOVO 
110.190	052	Cordoli "New Jersey" Autostrade Manufatti in cls vibrato.	NUOVO 



110 CORDOLI



Schede tecniche illustrative e di montaggio
disponibili sul sito internet
www.emic.it

LEGENDA TECNICO DESCRITTIVA



RIF.	PAG.	DESCRIZIONE		
110.200	052	Cunetta stradale "francese" cordolo incorporato Manufatto in cls vibrato.	CE : UNI EN 1340	
			NUOVO	
110.210	052	Cunetta stradale tipo "Zanella" lung.100 ALTA QUALITA' Manufatto in cls vibrato.		
			NUOVO	

COR

Cordoli e curve Giardino quarzati

Rif. 110.010

in cls vibrocompresso con finitura quarzata

MARCATURA **CE** : UNI EN 1340



Nuova confezione protetta con nylon



Cord. giardino grigio



Cord. giardino ambra



Curva giardino grigia



Curva giardino ambra

Codice Fatturazione	Dimensioni in cm. nominali	S=sezione h=altezza L=lunghezza	a=arco esterno c=corda interna r=raggio	Peso in Kg.	Q.tà x pacco	Prezzo Euro Cad.
Cordolo Grigio						
CORD00455	S/ 4,5/4,5	h.25 L/100		23,0	60	3,10
CORD00680	S/ 6/6	h.20 L/100		27,2	64	3,80
CORD00685	S/ 6/6	h.25 L/100		33,0	48	4,70
CORD00810	S/ 8/8	h.25 L/100		45,0	36	6,30
Cordolo Ambra						
CORD03455	S/ 4,5/4,5	h.25 L/100		23,0	60	5,60
CORD03680	S/ 6/6	h.20 L/100		27,2	64	6,30
CORD03685	S/ 6/6	h.25 L/100		33,0	48	7,00
CORD03810	S/ 8/8	h.25 L/100		45,0	36	7,20
Curva Grigia						
CORD02005	S/ 4,5/4,5	h.25 r/50	a/76 c/63	21,10	36	9,30
CORD02010	S/ 6/6	h.20 r/50	a/88 c/70	21,50	40	10,10
CORD02015	S/ 6/6	h.25 r/50	a/88 c/70	29,30	30	11,40
CORD02020	S/ 8/8	h.25 r/50	a/92 c/70	38,30	24	12,90
Curva Ambra						
CORD02050	S/ 4,5/4,5	h.25 r/50	a/76 c/63	21,10	36	13,40
CORD02055	S/ 6/6	h.20 r/50	a/88 c/70	21,50	40	14,60
CORD02060	S/ 6/6	h.25 r/50	a/88 c/70	29,30	30	16,50
CORD02065	S/ 8/8	h.25 r/50	a/92 c/70	38,30	24	18,70



Cordoli venduti solo a pacchi interi

Cordoli e curve Stradali Quarzati

Rif. 110.020

in cls vibrocompresso con finitura quarzata

MARCATURA **CE** : UNI EN 1340



Cord. inc. arrotondato



Cord inc. trapezoidale



Curva inc. arrotondato



Curva inc. trapezoidale



Settore per curva

Codice Fatturazione	Dimensioni in cm. nominali	S=sezione h=altezza L=lunghezza	a=arco esterno c=corda interna r=raggio	Peso in Kg.	Q.tà x pacco	Prezzo Euro Cad.
Cordoli c/incastro arrotondato						
CORD01012	S/ 10/12	h.25 L/100		60,5	24	7,40
CORD01215	S/ 12/15	h.25 L/100		74,0	24	7,50
Cordoli c/incastro trapezoidale						
CORD01518	S/ 15/18	h.30 L/100		115,0	12	15,20
Curve c/incastro arrotondato						
CORD02025	S/ 10/12	h.25 r/50	a/94 c/70	53,0	15	16,50
CORD02035	S/ 12/15	h.25 r/25	a/60 c/35	40,0	40	17,60
CORD02030	S/ 12/15	h.25 r/50	a/98 c/70	68,0	20	21,40
Curve c/incastro trapezoidale						
CORD02040	S/ 15/18	h.30 r/50	a/102 c/70	110,0	12	34,60
Settore per curve-cordoli c/incastro arrotondato						
CORD02046	S/12/15	h.25 L/33		24,5	72	4,30



Cordoli venduti solo a pacchi interi



Settori venduti solo a pacchi interi

Foto e schemi uso rappresentativo non in scala Imballo a perdere dove non indicato diversamente Dati tecnici e pesi sono indicativi

NUOVO



Cord. mono h.35



Settore per curva h.35

Cordoli Stradali Monostrato h.35

Rif. 110.030

in cls vibrocompresso

MARCATURA **CE** : UNI EN 1340



Codice Fatturazione	Dimensioni in cm. nominali	S=sezione h=altezza L=lunghezza	a=arco esterno c=corda interna r=raggio	Peso in Kg.	Q.tà x pacco	Prezzo Euro Cad.
---------------------	----------------------------	---------------------------------------	---	-------------	--------------	---------------------

Cordolo Grigio c/incastro arrotondato

CORD35522	S/ 12/15	h.35	L/100	119,0	24	15,50
-----------	----------	------	-------	-------	----	-------

Settore per curve-cordoli c/incastro arrotondato

CORD35048	S/12/15	h.35	L/33	40,0	72	11,20
-----------	---------	------	------	------	----	-------



Cordoli venduti solo a pacchi interi

Cordolo Stradale Forato

Rif. 110.060

in cls vibrato monoimpasto

MARCATURA **CE** : UNI EN 1340



Cord. forato s/incastro

Codice Fatturazione	Dimensioni in cm. nominali	S=sezione h=altezza L=lunghezza		Peso in Kg.	Q.tà x pacco	Prezzo Euro Cad.
---------------------	----------------------------	---------------------------------------	--	-------------	--------------	---------------------

Cordolo Forato senza incastro

CORD01224	S/12/15	h.25	L/100	foro ovale (12x7)	65,0	20	7,50
-----------	---------	------	-------	-------------------	------	----	------



Cordoli venduti solo a pacchi interi

Cordolo Bindero

Rif. 110.070

in cls vibrocompresso finitura doppio strato eco

MARCATURA **CE** : UNI EN 1340



Cordolo Bindero

Codice Fatturazione	Dimensioni in cm. nominali	S=sezione h=altezza L=lunghezza		Peso in Kg.	Q.tà x pacco	Prezzo Euro Cad.
---------------------	----------------------------	---------------------------------------	--	-------------	--------------	---------------------

CORD01900	S/ 10-10,5	h.10	L/50		12	108	2,40
-----------	------------	------	------	--	----	-----	------



Materiale venduto a pacchi interi



Addebito pianale in legno Euro 4,00 - NETTO



Previsto lo sfuso con maggiorazione del 15%

Cordoli per aiuole da giardino STORY

Rif. 110.080

in cls gettato armato

MARCATURA **CE** : UNI EN 1340



Onda



Treccia



Liscio

Codice Fatturazione	Dimensioni in cm. nominali	L=lungh.-altezza sp=spessore		Peso in Kg.	Q.tà x pacco	Prezzo Euro Cad.
---------------------	----------------------------	---------------------------------	--	-------------	--------------	---------------------

CORD00054	Onda	L/100x30	sp.4,0	29,6	54	8,40
-----------	------	----------	--------	------	----	------

CORD00053	Treccia	L/100x30	sp.4,0	29,6	54	8,40
-----------	---------	----------	--------	------	----	------

CORD00052	Liscio	L/100x30	sp.4,0	29,6	40	8,40
-----------	--------	----------	--------	------	----	------



Materiale venduto a pacchi interi



Addebito pianale in legno Euro 4,00 - NETTO



Previsto lo sfuso con maggiorazione del 15%

RISPARMIA TEMPO, INOLTRA L'ORDINE SU www.emic.it

COR



Cordoli e curve lisce gettate

in cls gettato armato

MARCATURA **CE** : UNI EN 1340



Cordonata gettata



Curva concava



Curva convessa



Bocca di lupo

Codice Fatturazione	Dimensioni in cm. nominali	S=sezione h=altezza L=lunghezza	r=raggio		Peso in Kg.	Q.tà x pacco	Prezzo Euro Cad.
CORD01515	S/ 4/6	h.25 L/100		NUOVO	27,0	42	6,20
CORD01525	S/ 5/5	h.25 L/100			27,5	40	6,80
CORD01566	S/ 6/8	h.15 L/100		NUOVO	24,0	44	6,90
CORD01567	S/ 6/8	h.20 L/100		NUOVO	33,0	44	7,50
CORD01568	S/ 6/8	h.25 L/100			42,0	33	8,00
CORD01572	S/ 8/10	h.25 L/100			56,0	30	8,70
CORD01578	S/ 10/12	h.25 L/100			64,0	24	9,50
CORD01588	S/ 12/15	h.25 L/100			83,0	18	11,20



Cordoli venduti solo a pacchi interi

Curve concave per Cordoli Lisci

CORDG9910	S/ 5/5	h.25	r/50		27	Sf	15,00
CORD02160	S/ 6/8	h.25	r/25		20	Sf	14,20
CORD02155	S/ 6/8	h.25	r/50		36	Sf	15,30
CORDG9930	S/ 8/10	h.25	r/10		14	Sf	14,00
CORDG9935	S/ 8/10	h.25	r/50		48	Sf	15,30
CORDG9950	S/ 10/12	h.25	r/10		17	Sf	15,60
CORDG9941	S/ 10/12	h.25	r/50		56	Sf	17,20
CORDG9951	S/ 12/15	h.25	r/10		26	Sf	15,00
CORDG9952	S/ 12/15	h.25	r/25		40	Sf	16,50
CORDG9953	S/ 12/15	h.25	r/50		70	Sf	20,70

Elementi Speciali per Cordoli Lisci

CORDS0010	S/ 6/8	h.25	r/50	Curva convessa	36	Sf	14,20
CORDS0020	S/ 10/12	h.25	r/50	Curva convessa	56	Sf	17,20
CORDS0030	S/ 12/15	h.25	r/10	Curva convessa	26	Sf	13,90
CORDS0050	S/ 8/10	h.25	L/100	Bocca di lupo	40	Sf	10,80
CORDS0060	S/ 10/12	h.25	L/100	Bocca di lupo	55	Sf	11,20
CORDS0070	S/ 12/15	h.25	L/100	Bocca di lupo	69	Sf	11,50

Cordoli giardino in ghiaino lavato

in cls gettato armato lavato



Cordoli in ghiaino lavato

Codice Fatturazione	Dimensioni in cm. nominali	L=lunghezza h=altezza S=sezione		Peso in Kg.	Q.tà x pacco	Prezzo Euro Cad.
---------------------	----------------------------	---------------------------------------	--	-------------	--------------	---------------------

Cordolo Ghiaino Grigio

CORD01645	S/ 4	h/25 L/100		25	50	11,40
-----------	------	------------	--	----	----	-------

Cordolo Ghiaino Fantasia (Bianco-Rosso Vr- Nero)

CORD01745	S/ 4	h/25 L/100		25	50	12,90
-----------	------	------------	--	----	----	-------



Materiale venduto a pacchi interi



Addebito pianale in legno Euro 4,00 - NETTO



Previsto lo sfuso con maggiorazione del 15%



Passo Carraio quarzato

Rif. 110.110

in cls vibrocompresso

MARCATURA **CE** : UNI EN 1340



Codice Fatturazione	Dimensioni in cm. nominali	L=lungh.- largh. h=altezza variabile Bassa/Alta r=raggio	Peso in Kg.	Q.tà x pacco	Prezzo Euro Cad.
---------------------	----------------------------	--	-------------	--------------	---------------------

Passo carraio					
CORD02340	L/30x40	h/9-16,5	33,3	48	4,90
Vollatesta dx e sx					
CORD02320	L/40x40	h/9-19 r/25-15	60,0	16	25,50



Materiale venduto a pacchi interi



Addebito pianale in legno Euro 4,00 - NETTO



Previsto lo sfuso con maggiorazione del 15%



Cordoli Speciali per Passo Carraio

Rif. 110.115

in cls vibrocompressi finitura monostrato

MARCATURA **CE** : UNI EN 1340



Codice Fatturazione	Dimensioni in cm. nominali	S=sezione h=altezza variabile Bassa/Alta L=lunghezza	Peso in Kg.	Q.tà x pacco	Prezzo Euro Cad.
---------------------	----------------------------	--	-------------	--------------	---------------------

Cordolo Terminale Inclinato per Passo Carraio dx e sx					
CORD02325	S/12/15	h.15/25 L/100	63,5	12	12,70
Cordolo Ribassato Nano per Passo Carraio					
CORD02326	S/12/15	h.9,5/15 L/100	46,6	24	11,80



Materiale venduto a pacchi interi



Addebito pianale in legno Euro 4,00 - NETTO



Previsto lo sfuso con maggiorazione del 15%



Bocca di Lupo quarzata

Rif. 110.120

in cls vibrocompresso

MARCATURA **CE** : UNI EN 1340



Codice Fatturazione	Dimensioni in cm. nominali	S=sezione L=lunghezza h=altezza	Peso in Kg.	Q.tà x pacco	Prezzo Euro Cad.
---------------------	----------------------------	---------------------------------------	-------------	--------------	---------------------

C/incastro arrotondato					
CORD02310	S/12-15	h/25 L/100	67	15	25,80



Materiale venduto a pacchi interi



Addebito pianale in legno Euro 4,00 - NETTO



Previsto lo sfuso con maggiorazione del 15%



Cunetta Stradale Italiana Concava quarzata

Rif. 110.130

in cls vibrocompresso

MARCATURA **CE** : UNI EN 1340



Codice Fatturazione	Dimensioni in cm. nominali	L=largh. x lungh. h=altezza sel./int.=sella interna	Peso in Kg.	Q.tà x pacco	Prezzo Euro Cad.
---------------------	----------------------------	---	-------------	--------------	---------------------

Italiana doppio strato eco					
CORD02315	L/50x50	h/8-5-8 sel./int 30x50	37,0	32	8,90



Materiale venduto a pacchi interi



Addebito pianale in legno Euro 4,00 - NETTO



Previsto lo sfuso con maggiorazione del 15%

RISPARMIA TEMPO, INOLTRA L'ORDINE SU www.emic.it

COR

Rif. vedi sotto



Cordoli Spartitraffico

in cls vibrocompresso

MARCATURA : UNI EN 1340



Codice Fatturazione	Dimensioni in cm. nominali	L=largh.- lungh. h=altezza	Peso in Kg.	Q.tà x pacco	Prezzo Euro Cad.
---------------------	----------------------------	-------------------------------	-------------	--------------	---------------------

Cordolo spartitraffico ANAS					Rif.110.140
CORD02335	L/30x40	h/10-30	45,0	24	7,70

Materiale venduto solo a pacchi interi Addebito pianale in legno Euro 4,00 - NETTO

Cordolo spartitraffico per Rotatorie					Rif.110.142
CORD02339	L/25,5x50	h/10-34,5	50,8	24	10,80

Materiale venduto solo a pacchi interi Addebito pianale in legno Euro 4,00 - NETTO

Cordolo spartitraffico per Pista Ciclabile					Rif.110.142
CORD00234	L/50x50	h/13-30	140	12	39,90

Materiale venduto solo a pacchi interi Addebito pianale in legno Euro 4,00 - NETTO

Previsto lo sfuso con maggiorazione del 15% Materiale prodotto su ordinazione

NUOVO

Cordoli "New Jersey" City

in cls vibrato armato

Rif. vedi sotto

CORD02345
Predisposizione foro diam.5
per inserimento paletto



Con presa forche
sottostante

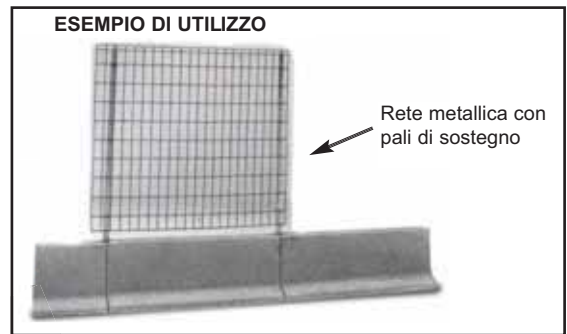
Codice Fatturazione	Dimensioni in cm. nominali	L=lunghezza h=altezza S=sezione Sf=sfuso	Z=h/zoccolo	Peso Kg.	Q.tà pacco	Prezzo Euro Cad.
---------------------	----------------------------	---	-------------	----------	------------	---------------------

L 200						Rif.110.150	
CORD02345	L/200	h/53	S/15-40	Z/14	580	3	142,00

L 200 con bloccaggi						Rif.110.151	
CORD02347	L/200	h/80	S/18-58	Z/20	1150	Sf	354,00

L 100						Rif.110.152	
CORD02346	L/100	h/35	S/10-23	Z/10	100	8	26,20

Addebito pianale in legno Euro 4,00 NETTO
 Materiale venduto solo a pacchi interi
 Materiale prodotto su ordinazione



Rete metallica con
pali di sostegno

NUOVO



CORD02347




CORD02346

Embrici Stradali

in cls vibrato

Rif. 110.170

NUOVO



Codice Fatturazione	Dimensioni in cm. nominali	L=largh.- lungh. h=altezza	Peso in Kg.	Q.tà x pacco	Prezzo Euro Cad.
---------------------	----------------------------	-------------------------------	-------------	--------------	---------------------

CORD03030	Invito	L/100-38x45	h/18	62,2	10	19,40
-----------	--------	-------------	------	------	----	-------

CORD03020	Scivolo	L/50-39x51	h/17	35,8	32	8,10
-----------	---------	------------	------	------	----	------

Materiale venduto a pacchi interi Addebito pianale in legno Euro 4,00 - NETTO

Foto e schemi uso rappresentativo non in scala Imballo a perdere dove non indicato diversamente Dati tecnici e pesi sono indicativi

NUOVO

Cordoli "New Jersey" Ciclabile

in cls gettato



Codice Fatturazione	Dimensioni in cm. nominali	L=lunghezza h=altezza	S=sezione Sf=sfuso	Peso Kg.	Q.tà pacco	Prezzo Euro Cad.
CORD03001	L/125	h/36	S/14-34	190	Sf	110,00
CORD03002	L/125	h/53	S/14-52	400	Sf	129,50
CORD03003	L/250	h/36	S/14-34	400	Sf	222,00
CORD03004	L/250	h/53	S/14-52	820	Sf	259,00
CORD03005	Bocca di lupo L/250	h/36	S/14-34	340	Sf	235,00
CORD03006	Bocca di lupo L/250	h/53	S/14-52	700	Sf	271,00
CORD03007	Testata L/250	h/36	S/14-34	360	Sf	235,00
CORD03008	Testata L/250	h/53	S/14-52	740	Sf	271,00

NUOVO

Minibarriere

in cls gettato con colorazione compresa nel prezzo

ringhiera metallica non compresa fornibile separatamente su richiesta



Codice Fatturazione	Dimensioni in cm. nominali	L=lunghezza h=altezza	S=sezione Sf=sfuso	Peso Kg.	Q.tà pacco	Prezzo Euro Cad.	
CORD02700	Minibarriera Centrale	L/200	h/45	S/60	870	Sf	330,00
CORD02705	Minibarriera Laterale	L/200	h/45	S/42,5	660	Sf	290,00
CORD02710	Minibarriera Terminale	L/200	h/45	S/60	870	Sf	330,00
CORD02715	Barriera Alta Centrale	L/200	h/80	S/60	1056	Sf	370,00
CORD02720	Barriera Alta Laterale	L/200	h/80	S/48	1040	Sf	370,00
CORD02730	Minibarriera Centrale con portafiori	L/200	h/45	S/60	710	Sf	328,00



Addebito pianale in legno Euro 4,00 - NETTO



Materiale prodotto su ordinazione

RISPARMIA TEMPO. INOLTRA L'ORDINE SU www.emic.it

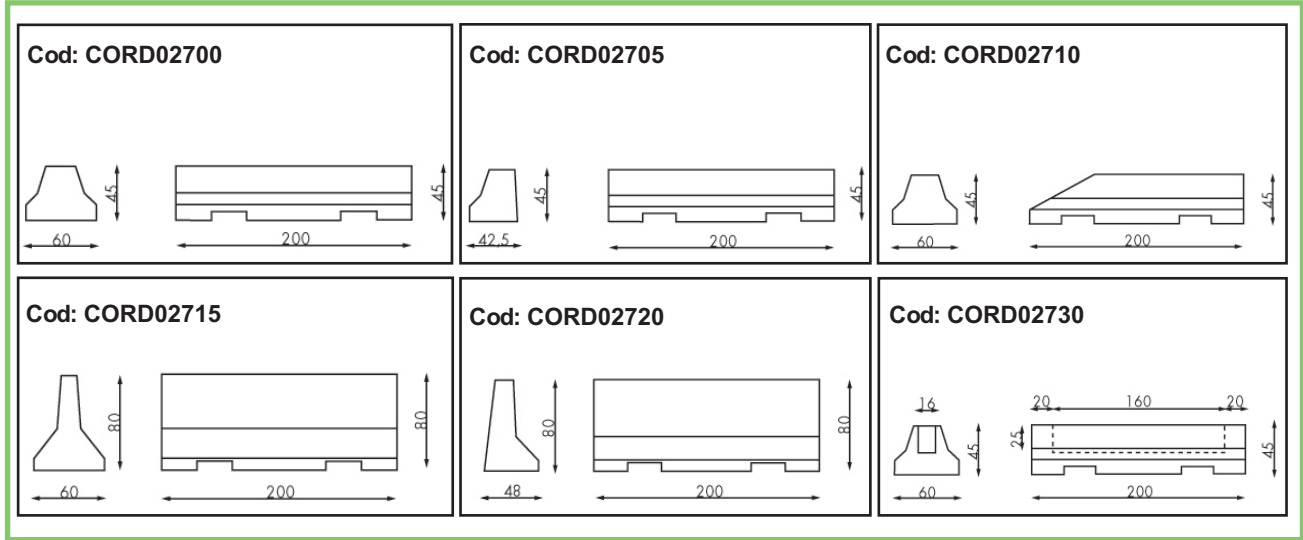


Foto e schemi uso rappresentativo non in scala Imballo a perdere dove non indicato diversamente Dati tecnici e pesi sono indicativi

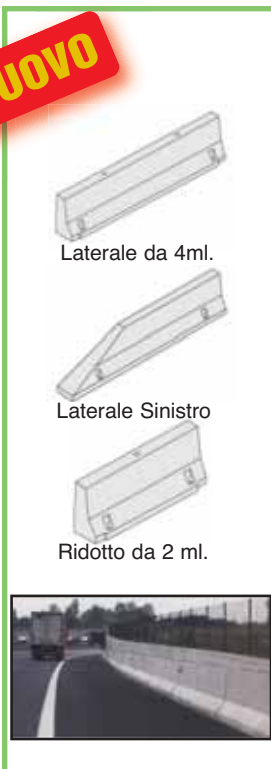
COR

NUOVO

Cordoli "New Jersey" Autostrade

Rif. 110.190

in cls armato con fori alla base per staffe di congiungimento



Codice Fatturazione	Dimensioni in cm. nominali	L=largh.-lung. h=altezza Sf=sfuso	Peso in Kg.	Q.tà x pacco	Prezzo Euro Cad.
Lunghezza ml. 4					
CORD02350	L/400	h/100 S/13,5-48	2100	Sf	555,60
	Laterale				
CORD02353	L/400	h/100 S/13,5-48	1900	Sf	552,20
	Laterale Sinistro				
CORD02355	L/400	h/100 S/13,5-48	1900	Sf	552,20
	Laterale Destro				
Lunghezza ml. 2					
CORD02380	L/200	h/100 S/13,5-48	1050	Sf	
	Ridotto				
CORD02383	L/200	h/100 S/13,5-48	950	Sf	277,80
	Ridotto Sinistro				
CORD02385	L/200	h/100 S/13,5-48	950	Sf	276,10
	Ridotto Destro				



Materiale prodotto su ordinazione

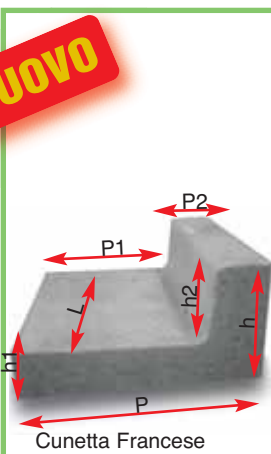
NUOVO

Cunetta Stradale "francese" cordolo incorporato

Rif. 110.200

in cls vibrato armato

MARCATURA **CE** : UNI EN 1340



Codice Fatturazione	Dimensioni in cm. nominali	L=largh. P=lungh. h=alt.est	Peso Kg.	Q.tà pacco	Prezzo Euro Cad.
Produzione standard					
CORD02318	L/ 50 P/50 h/25	h1/10 h2/16 P1/37 P2/10	72,5	24	13,00
Produzione su ordinazione					
CORD02317	L/ 25 P/50 h/25	h1/10 h2/16 P1/37 P2/10	36,3	48	6,90
CORD02319	L/100 P/50 h/25	h1/10 h2/16 P1/37 P2/10	145,0	12	28,00




Materiale venduto a pacchi interi

NUOVO

Cunetta stradale tipo "ZANELLA" lung. 100

Rif.110.210

in cls vibrato armato ALTA QUALITA'



Codice Fatturazione	Dimensioni in cm. nominali	L=largh.x lungh. h=alt.est h1=alt.int	Peso in Kg.	Q.tà x pacco	Prezzo Euro Cad.
Doppia pendenza					
CORDZ2320	L/ 30x100	h/6,0 h1/4,5 doppia pendenza	34	40	9,90
CORDZ2321	L/ 40x100	h/7,5 h1/5,0 doppia pendenza	53	30	12,50
CORDZ2322	L/ 50x100	h/7,5 h1/6,0 doppia pendenza	73	20	16,30
Piana					
CORDZ2323	L/ 30x100	h/9,0 h1/7,0 dop.pend.carrabile	62	32	14,80
CORDZ2324	L/ 40x100	h/10,0 h1/8,0 dop.pend.carrabile	81	24	18,30
CORDZ2325	L/ 50x100	h/10,0 h1/8,0 dop.pend.carrabile	108	16	23,90
CORDZ2327	L/ 25x100	h/6,0 piana	33	50	9,20
CORDZ2328	L/ 30x100	h/4,0 piana	40	58	9,70



Materiale venduto a pacchi interi



Addebito pianale in legno Euro 4,00 - NETTO

Foto e schemi uso rappresentativo non in scala Imballo a perdere dove non indicato diversamente Dati tecnici e pesi sono indicativi